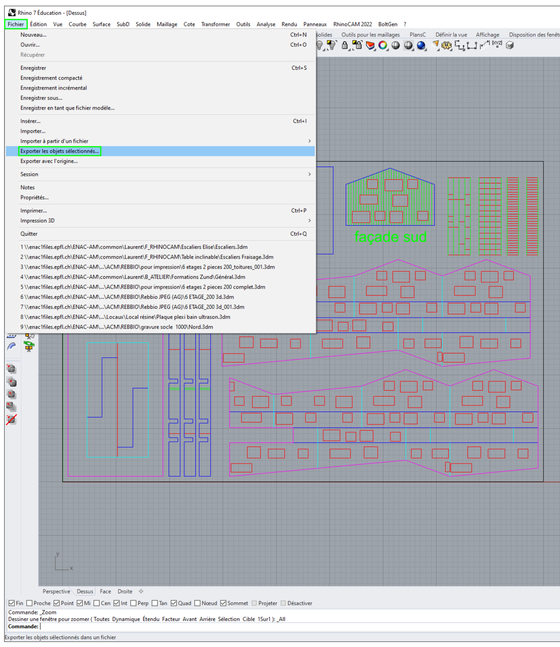
Rhino 7 Éducation - [Dessus]
Fichier Édition Vue Courbe Surface SubD Solide Maillage Cote Transformer Outils Analyse Rendu Panneaux RhinoCAM 2022 BobGen ?
Nouveau... Ctrl+N
Ouvrir... Ctrl+O
Récupérer
Enregistrer Ctrl+S
Enregistrement compacté
Enregistrer incrémental
Enregistrer sous...
Enregistrer en tant que fichier modèle...
Insérer... Ctrl+I
Importer...
Importer à partir d'un fichier
Exporter les objets sélectionnés...
Exporter avec l'origine...
Session
Notes
Propriétés...
Imprimer... Ctrl+P
Impression 3D
Quitter Ctrl+Q
1 \\anac.hfiles.epfl.ch\ENAC-AM\common\Laurent\F_RHINOCAM\Escaliers Elise\Escaliers.3dm
2 \\anac.hfiles.epfl.ch\ENAC-AM\common\Laurent\F_RHINOCAM\Table inclinable\Escaliers Fraisage.3dm
3 \\anac.hfiles.epfl.ch\ENAC-AM\...\ACM\REBBIO\pour impression\6 etages 2 pieces 200 toitures_001.3dm
4 \\anac.hfiles.epfl.ch\ENAC-AM\common\Laurent\Fab_ATELIER\Formations Zund\Général.3dm
5 \\anac.hfiles.epfl.ch\ENAC-AM\...\ACM\REBBIO\pour impression\6 etages 2 pieces 200 complet.3dm
6 \\anac.hfiles.epfl.ch\ENAC-AM\...\ACM\REBBIO\Rabbio JPEG (AG)\6 ETAGE_200 3d.3dm
7 \\anac.hfiles.epfl.ch\ENAC-AM\...\ACM\REBBIO\Rabbio JPEG (AG)\6 ETAGE_200 3d_001.3dm
8 \\anac.hfiles.epfl.ch\ENAC-AM\...\Locaux\Local résiné\Plaque plexi bain ultrason.3dm
9 \\anac.hfiles.epfl.ch\ENAC-AM\...\ACM\REBBIO\gravure socle 1000\Nord.3dm
façade sud
Perspective Dessus Face Droite
Fin Proche Point Mi Cen Int Perp Tan Quad Nœud Sommet Projeter Désactiver
Commande: _Zoom
Dessiner une fenêtre pour zoomer [Toutes Dynamique Étendu Facteur Avant Arrière Sélection Cible 1Sur1]: _All
Commande:
Exporter les objets sélectionnés dans un fichier

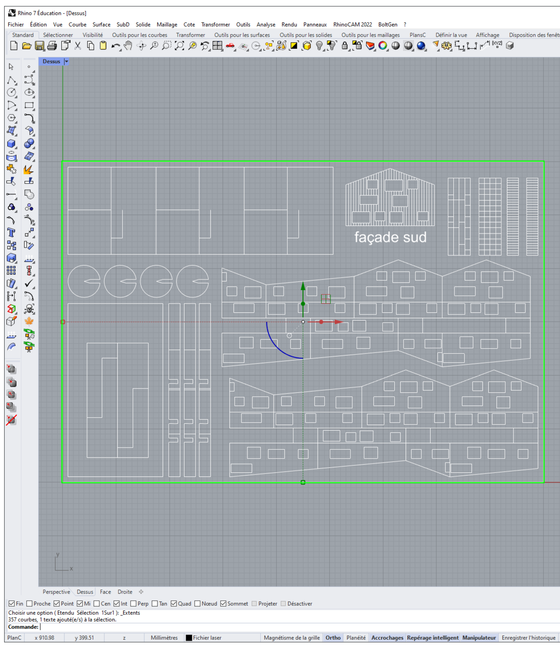
Rhino 7 Éducation - [Dessus]
Fichier Édition Vue Courbe Surface SubD Solide Maillage Cote Transformer Outils Analyse Rendu Panneaux RhinoCAM 2022 BobGen ?
Standard Sélectionner Visibilité Outils pour les courbes Transformer Outils pour les surfaces Outils pour les solides Outils pour les maillages PlanC Définir la vue Affichage Disposition des fenêtres
Dessus
façade sud
Perspective Dessus Face Droite
Fin Proche Point Mi Cen Int Perp Tan Quad Nœud Sommet Projeter Désactiver
Choisir une option [Étendu Sélection 1Sur1]: _Extents
357 courbes, 1 texte ajouté(s) à la sélection.
Commande:
PlanC x 910.98 y 399.51 z Millimètres Fichier laser Magnétisme de la grille Ortho Planéité Accrochages Repérage intelligent Manipulateur Enregistrer l'historique Filt

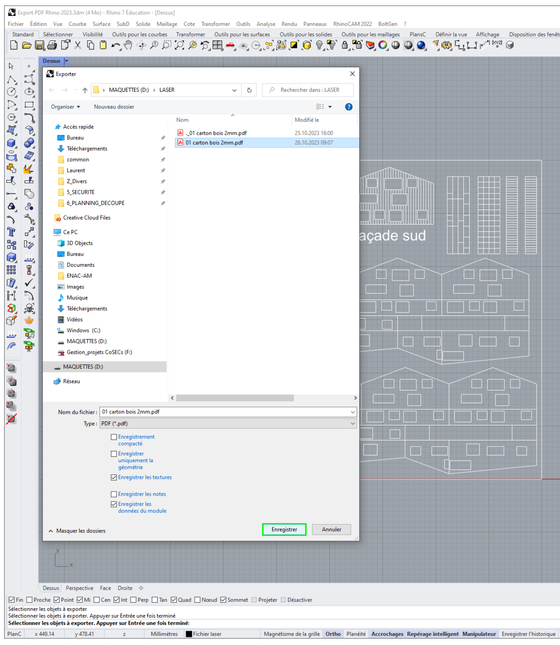
Export PDF Rhino 2023.3dm (4 Mo) - Rhino 7 Éducation - [Dessus]
Exporter
MAQUETTES (D:) › LASER
Rechercher dans : LASER
Organiser Nouveau dossier
Accès rapide
Bureau
Téléchargements
common
Laurent
Z_Divers
5_SECURITE
6_PLANNING_DECOUPE
Creative Cloud Files
Ce PC
3D Objets
Bureau
Documents
ENAC-AM
Images
Musique
Téléchargements
Vidéos
Windows (C:)
MAQUETTES (D:)
Gestion_projets CoSECs (F:)
MAQUETTES (D:)
Réseau
Nom
Modifié le
_01 carton bois 2mm.pdf 25.10.2023 16:00
01 carton bois 2mm.pdf 26.10.2023 09:07
Nom du fichier : 01 carton bois 2mm.pdf
Type : PDF (*.pdf)
Enregistrement compacté
Enregistrer uniquement la géométrie
Enregistrer les textures
Enregistrer les notes
Enregistrer les données du module
Masquer les dossiers
Enregistrer
Annuler
façade sud
Dessus Perspective Face Droite
Fin Proche Point Mi Cen Int Perp Tan Quad Nœud Sommet Projeter Désactiver
Sélectionner les objets à exporter
Sélectionner les objets à exporter. Appuyer sur Entrée une fois terminé
Sélectionner les objets à exporter. Appuyer sur Entrée une fois terminé:
PlanC x 449.14 y 478.41 z Millimètres Fichier laser Magnétisme de la grille Ortho Planéité Accrochages Repérage intelligent Manipulateur Enregistrer l'historique Filt

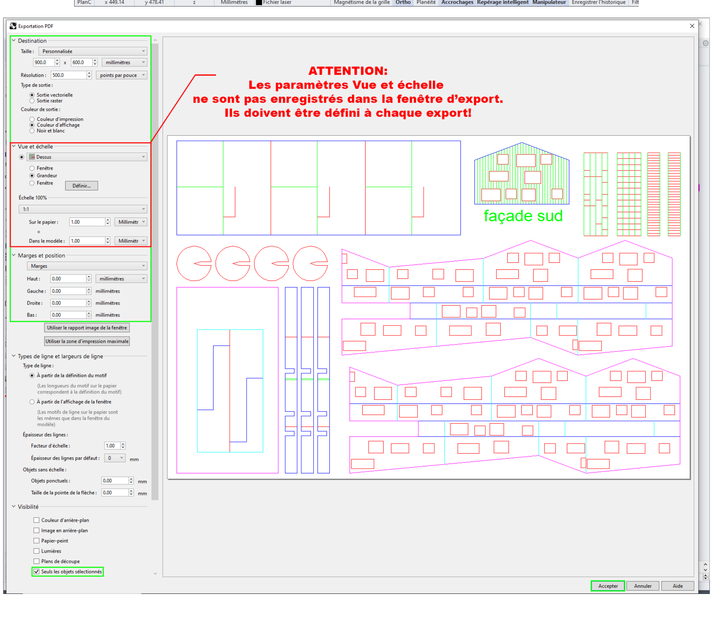
Exportation PDF
Destination
Taille : Personnalisée
900.0 x 600.0 millimètres
Résolution : 500.0 points par pouce
Type de sortie :
Sortie vectorielle
Sortie raster
Couleur de sortie :
Couleur d'impression
Couleur d'affichage
Noir et blanc
Vue et échelle
Dessus
Fenêtre
Grandeur
Fenêtre
Définir...
Échelle 100%
1:1
Sur le papier : 1.00 Millimètr
=
Dans le modèle : 1.00 Millimètr
Marges et position
Marges
Haut : 0.00 millimètres
Gauche : 0.00 millimètres
Droite : 0.00 millimètres
Bas : 0.00 millimètres
Utiliser le rapport image de la fenêtre
Utiliser la zone d'impression maximale
Types de ligne et largeurs de ligne
Type de ligne :
À partir de la définition du motif
(Les longueurs du motif sur le papier correspondent à la définition du motif)
À partir de l'affichage de la fenêtre
(Les motifs de ligne sur le papier sont les mêmes que dans la fenêtre du modèle)
Épaisseur des lignes :
Facteur d'échelle : 1.00
Épaisseur des lignes par défaut : 0 mm
Objets sans échelle :
Objets ponctuels : 0.00 mm
Taille de la pointe de la flèche : 0.00 mm
Visibilité
Couleur d'arrière-plan
Image en arrière-plan
Papier-peint
Lumières
Plans de découpe
Seuls les objets sélectionnés
ATTENTION:
Les paramètres Vue et échelle
ne sont pas enregistrés dans la fenêtre d'export.
Ils doivent être défini à chaque export!
façade sud
Accepter
Annuler
Aide